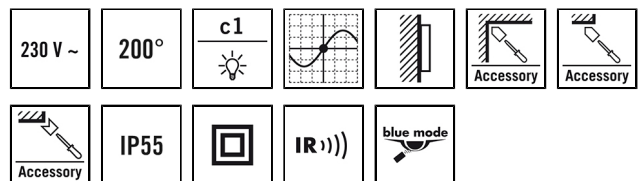


DEFENSOR MD 200° 24 IR 1C IP55 AN

E-No.

Code GTIN

4015120025365



Description du produit

- Détecteur de mouvement avec un angle de portée de 200° et une détection transversale de \varnothing 24 m
- Protection par mot de passe afin d'éviter tout paramétrage indésirable
- Appareil immédiatement prêt à l'emploi paramétré en usine
- Paramétrage simple avec l'ESY-Pen et l'ESY-App

Données techniques

GÉNÉRALITÉS

Catégorie d'appareils	Détecteurs de mouvement extérieur
Fonctions particulières	Protection par mot de passe afin d'éviter tout paramétrage indésirable, fonction impulsions, paramétrage simple via la télécommande et l'application, Programmation simple à l'aide de la télécommande avec technologie « blue mode »
Interface utilisateur	Télécommande IR
Télécommandable	✓
Conformité	CE
Garantie	5 ans

FIXATION

Type de montage	Apparent
Lieu de montage	Mural

BOÎTIER

Dimensions	Longueur 108 mm x Largeur 92 mm x Hauteur/profondeur 108 mm
Poids	228 g
Matériau	Plastique résistant aux UV
Indice de protection	IP55
Température ambiante admissible	-25 °C...+50 °C
Taux d'humidité relative	10 - 90 %, sans condensation
Résistance aux chocs	IK07
Couleur	gris graphite, similaire à RAL 7024
Type de raccordement	Bornier enfichable
Section de conducteur à brancher	0,75 - 2,50 mm ²

Nombre de contacts	5
--------------------	---

RACCORDEMENT

Classe de protection	II
Tension nominale	220 - 240 V / 50 - 60 Hz
Consommation en veille	< 0.5 W
Courant d'appel	800 A / 200 μ s

CAPTEURS

Angle de détection	200°, orientable de +/-30° et inclinable de -10°
Détection transversale	\varnothing 24 m
Détection frontale	\varnothing 8 m
Zone de détection	jusqu'à 252 m ²
Réglage de la portée	mécanique, électronique
Hauteur de montage recommandée	3 m
Hauteur de montage max.	5 m
Système photométrique	Lumière naturelle
Valeur de luminosité	2 - 2000 lx
Nombre de canaux d'éclairage	1
Entrée poussoir éclairage	1
Entrée poussoir HVAC	-
Entrée esclave	-
Nombre max. de détecteurs en parallèle	10
Automatique	Oui
Semi-automatique	Oui
Fonction impulsions	Oui
Régulation constante de luminosité	-
Délai d'extinction du « sombre au clair »	180 s

DEFENSOR MD 200° 24 IR 1C IP55 AN

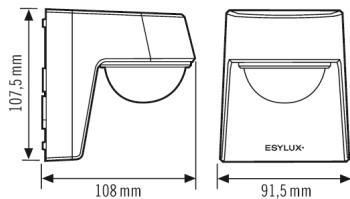
E-No. Code GTIN
4015120025365

Délai d'allumage du « clair au sombre » 60 s		Puissance de coupure canal 1	230 V / 50 - 60 Hz 2300 W / 10 A (cos phi = 1), 1150 VA / 5 AX (cos phi = 0,5) 600 W LED
SYSTÈME DE COMMANDE			
Canal 1	Éclairage		
Contact	À fermeture / non isolé		
Entrée poussoir canal 1		✓	
Temporisation canal 1		60 s...240 min	

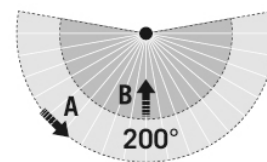
Accessoires

Nom du produit	E-No.	Code GTIN
DEFENSOR MD 200° LENS MASK		4015120025440

Dimensions



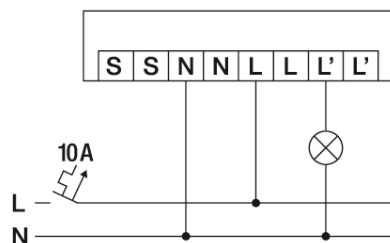
Zones de détection



Détection

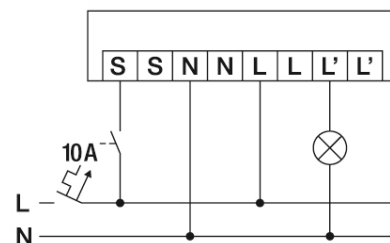
■ transversale (A)	∅ 24 m
■ frontale (B)	∅ 8 m

Schémas de raccordement



Installation standard

Schémas de raccordement



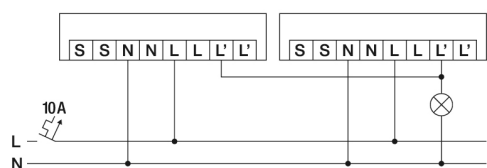
Installation standard avec commande supplémentaire via un bouton-poussoir

FICHE TECHNIQUE

DEFENSOR MD 200° 24 IR 1C IP55 AN

E-No. Code GTIN
4015120025365

Schémas de raccordement



Branchement en parallèle de 10 appareils max.