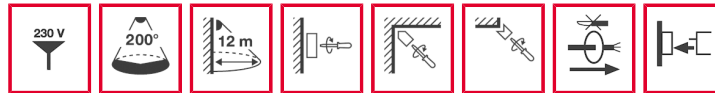




Désignation	Référence	Code EAN (code barres)
MD 200 blanc	EM10025310	4015120025310
MD 200 marron	EM10025327	4015120025327
MD 200 noir	EM10025334	4015120025334



Principales caractéristiques :

- Détecteur de mouvement avec zone de détection de 200° pour une bonne automatisation de l'éclairage
- Sélecteur fonction de test/fonctionnement automatique intégré évitant toute erreur de manipulation
- Montage sur socle à fiche très pratique pour une installation simple et rapide
- Double entrée de câbles par membrane
- Socle de raccordement avec espace de câblage important et entrée de câbles par le haut, le bas ou l'arrière, au choix
- Borniers fournis pour raccordement direct à la terre
- Définition de la zone de détection et de la portée au moyen d'une boule pivotante et inclinable
- Capuchon de protection avec fermeture à baïonnette pour les éléments de réglage. Évite les dérèglages involontaires et offre une protection contre les intempéries
- Pour montage mural
- Socle spécifique pour montage en angle intérieur ou extérieur (accessoire)

Données techniques :

Alimentation	230 V AC, 50 Hz
Consommation approx.	0,8 W
Zone de détection	200°, capteur orientable horizontalement à +/- 90°
Portée	env. 12 m pour une hauteur de montage de 2,5 m
Adaptation de la portée	mécaniquement, en faisant pivoter la boule du détecteur de mouvement (80° max.)
Réglages possibles	mécanique avec potentiomètres
Puissance de coupure	230 V AC, 50 Hz, 1000 W/4,5 A (cos phi = 1), 500 VA/2,25 A (cos phi = 0,5)
Durée d'allumage	env. 4 s à 10 min
Luminosité	env. 2 à 1000 lux
Plage de températures ambiantes de fonctionnement autorisées	-25 °C à +55 °C
Type de protection	IP 44
Classe de protection	II
Marque de conformité	TÜV Süd (agence d'inspection technique)
Type de montage	montage mural, montage possible en angle intérieur ou extérieur (avec accessoire)
Matériau du boîtier	polycarbonate résistant aux UV
Dimensions approx.	hauteur 81 mm x largeur 74 mm x longueur 102 mm
Coloris	blanc, similaire à RAL 9010, noir, similaire à RAL 9005, marron, similaire à RAL 8017

Accessoires

- EM10025518 - MD Socle d'angle blanc
- EM10980701 - RC-Filtre aluminium



Désignation

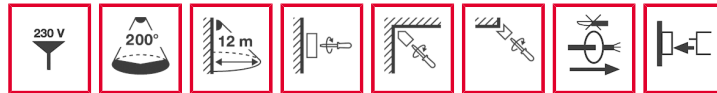
MD 200 blanc
MD 200 marron
MD 200 noir

Référence

EM10025310
EM10025327
EM10025334

Code EAN (code barres)

4015120025310
4015120025327
4015120025334



Dimensions en mm

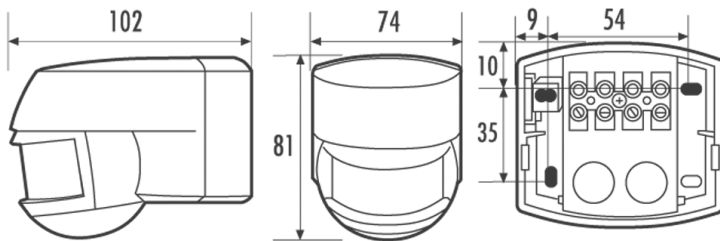
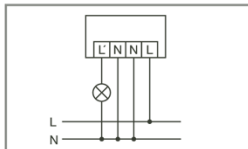
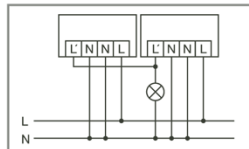


Schéma électrique

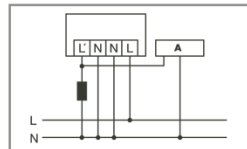
Détecteurs de mouvement MD 120, MD 200



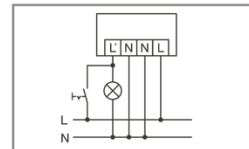
Installation standard



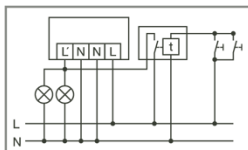
Montage en parallèle de 8 appareils max.



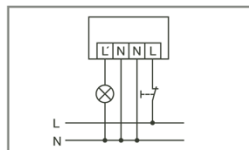
Le branchement d'inductances (par ex. relais, contacteur, ballast) peut nécessiter l'insertion d'un circuit RC (A).



Installation standard + fonction d'éclairage permanent contrôlée par interrupteur externe.



Montage en parallèle avec minuterie d'escalier.



Installation standard + possibilité d'allumage manuel.

www.esylux.com