



Désignation  
MD-W200i blanc

Référence  
EM10041006

Code EAN (code barres)  
4015120041006



### Principales caractéristiques :

- Détecteur de mouvement avec zone de détection de 200°, design moderne
- Choix de coloris grâce aux différents capuchons (accessoires)
- Équipé de relais hautes performances 16 A (contact en tungstène), il a été conçu pour la commutation de charges capacitives telles que les ballasts électroniques, les ampoules fluorescentes compensées en parallèle, les ampoules fluorescentes compactes et les ampoules à économie d'énergie
- Pré-réglages effectués en usine pour une mise en service immédiate
- Programmation par télécommande, par exemple activation/désactivation de l'éclairage permanent et enregistrement automatique de la luminosité en cours
- Socle à fiches simple d'utilisation
- Compatible avec de nombreux modèles européens de boîtes d'encastrement (écart entre vis de 60 mm)
- Double entrée de câbles à membrane
- Introduction de câbles au choix, par le haut, le bas ou l'arrière
- Avec entretoise pour passage de câbles apparent, blanc
- Bornier fourni pour raccordement direct à la terre
- Ajustement de la portée du capteur à l'aide du cache lentille interne réglable
- Éléments de réglage dissimulés évitant les dérèglages involontaires
- Montage mural
- Possibilité de neutraliser certaines zones au moyen du capuchon fourni (personnalisable)

### Données techniques :

Alimentation	230 V AC, 50 Hz
Consommation approx.	0,33 W
Zone de détection	200° (2 x 100° réglables séparément)
Portée	env. 12 m pour une hauteur de montage de 2,5 m
Adaptation de la portée	mécanique grâce à son cache lentille interne
Réglages possibles	mécanique avec potentiomètres, électronique avec télécommande infrarouge Mobil-RCi-M (à commander séparément)
Puissance de coupure	230 V AC, 50 Hz/(relais 16 A), 2300 W/10 A (cos phi = 1), 1150 VA/5 A (cos phi = 0,5)
Durée d'allumage	env. 15 s à 16 min
Luminosité	env. 2 à 2000 lux
Plage de températures ambiantes de fonctionnement autorisées	-25 °C à +55 °C
Type de protection	IP 55
Classe de protection	II
Marque de conformité	TÜV Süd (agence d'inspection technique)
Type de montage	montage mural
Matériau du boîtier	polycarbonate résistant aux UV
Dimensions approx.	profondeur 55 mm, diamètre 110 mm
Coloris	blanc, similaire à RAL 9010

### Accessoires

- EM10016011 - Mobil-RCi-M argent
- EM10041105 - MD-W Capuchon marron
- EM10041112 - MD-W Capuchon noir
- EM10041129 - MD-W Capuchon aspect inox

Remarque : télécommande à commander séparément.



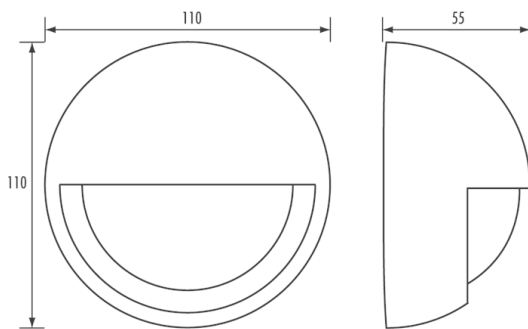
**Désignation**  
MD-W200i blanc

**Référence**  
EM10041006

**Code EAN (code barres)**  
4015120041006

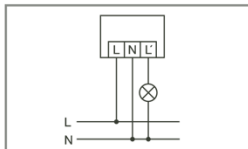


Dimensions en mm

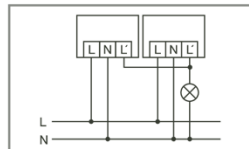


**Schaltplan**

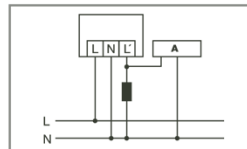
**Bewegungsmelder MD-W200i**



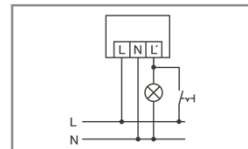
Standardbetrieb



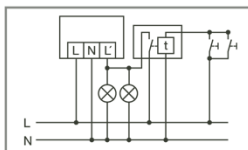
Parallelschaltung von max. 8 Geräten.



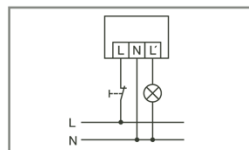
Bei Schaltung von Induktivitäten (z. B. Relais, Schütze, Vorschaltgeräte) kann der Einsatz eines Löschgliedes (A) erforderlich sein.



Standardbetrieb mit zusätzlicher Dauerlichtfunktion durch externen Schalter.



Parallelschaltung mit Treppenlichtautomat.



Standardbetrieb mit der zusätzlichen Möglichkeit des Einschaltens von Hand.

www.esylux.com